



Infografia – 2018

Turismo da Maia



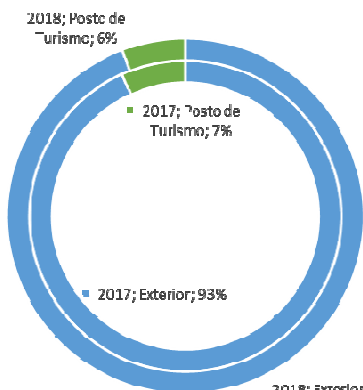
296 642

visitantes /turistas

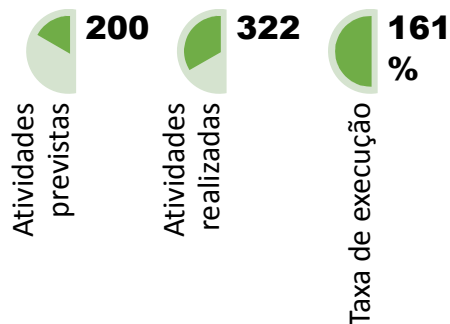


3%

variação homóloga 2017/2018
– nº de visitantes/turistas



atividades



Unidade de turismo




99%

Portugal



1%

Outras
Nacionalidades



57 %

> de 61 anos



4,8

grau de
satisfação

site visitmaia.pt



167 723

utilizadores



207 617

sessões



399 365

visualização de
páginas



- 17%

variação
homóloga
2017/2018

redes sociais



14 940

seguidores



1 868

seguidores



> visualização

56 352 pessoas
37 756 visualizações
(Para si, entrada reservada! Palco
Pirâmides!)



www.visitmaia.pt
facebook.com/visitemaia
Instagram/visitemaia



Infografia 2018

Hotelaria | Procura 2018

(Amostra 100% dos estabelecimentos hoteleiros e 100% de quartos)



169.411 dormidas



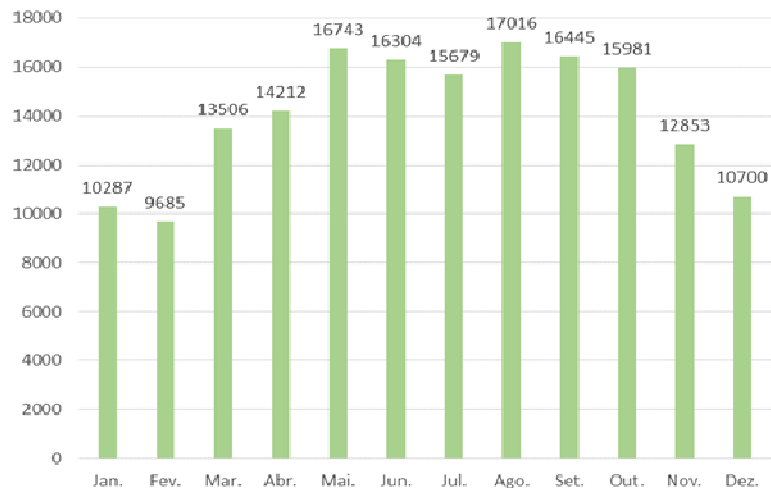
132.710 hóspedes



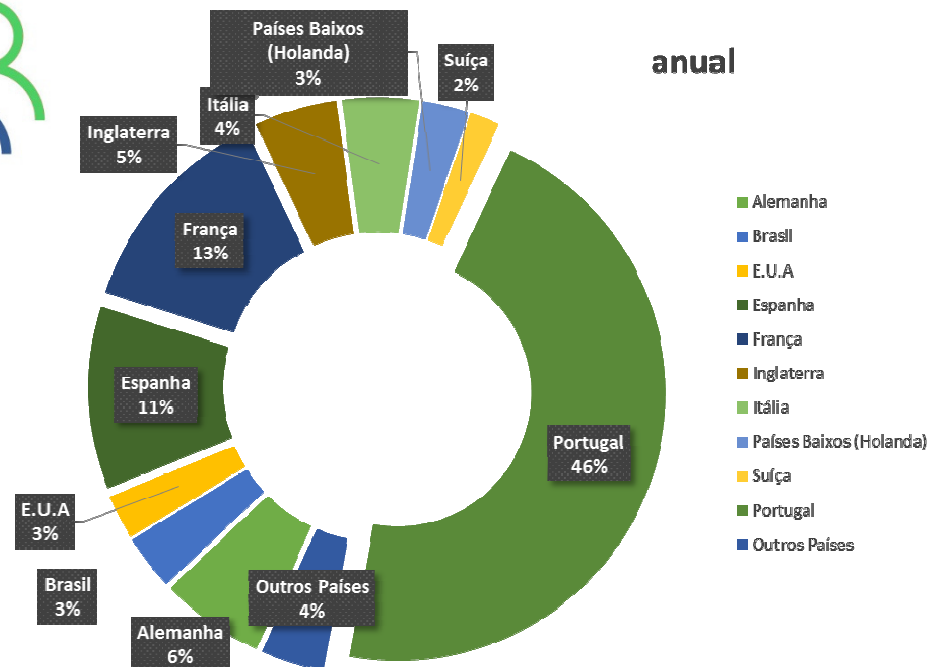
Taxa de ocupação cama de 64,6%



Taxa de ocupação quarto de 114,9%



■ Total



anual

Hotelaria | Oferta no Registo Nacional de Turismo

Estabelecimentos hoteleiros	Alojamento Local	Nº de Camas Fixas "Hotéis (718) + AL (315)"	Empresas de Animação Turística	Agentes de Viagem e Turismo
7	56	1033	79	22
2019	1 Hotel novo (jan. 2019) 79 Quartos 128 camas	5 projetos favoráveis ET com parecer favorável 297 Quartos 490 camas	Previsão ET: 787 quartos 1409 camas	



www.visitmaia.pt
facebook.com/visitemaia
Instagram/visitemaia